

STADT PLAUE, Ilm-Kreis/Thür.

Hauptstraße 38, 99338 Plaue










Tel. +49 36207 56213 Fax +49 36207 51723 info@stadt-plaue.de

Integriertes Stadtentwicklungskonzept
Teilplan: Stadtboden-Konzept



Verkehrsfunktion

Legende:

-  Anliegerstraße/Gehwege/Seitenräume
-  Altstadtgassen, eingeschränkt befahrbar
-  Überörtliche Hauptverkehrsstraße
-  Örtliche Hauptverkehrsstraße
-  Fuß- und Radwege
-  Ruhender Verkehr/Parkplätze
-  Haltestelle ÖPNV
-  vorhandene Bebauung
-  Grenze Sanierungsgebiet

Planverfasser:

TEPE Wolfsangerstr. 90 34125 Kassel
 Tel. 0561/987988-0 Fax -11
 Albrechtstraße 22 99092 Erfurt
 Tel. 0361/74671-74 Fax -75
 ■ landschafts- ■ architektur
 ■ städtebau- info@planungsbuero-tepe.de

Maßstab 1: 2.000
Stand Oktober 2019